



FHW-B con chavetero



FHW-E con par residual reglable (freno) y cono de presión.



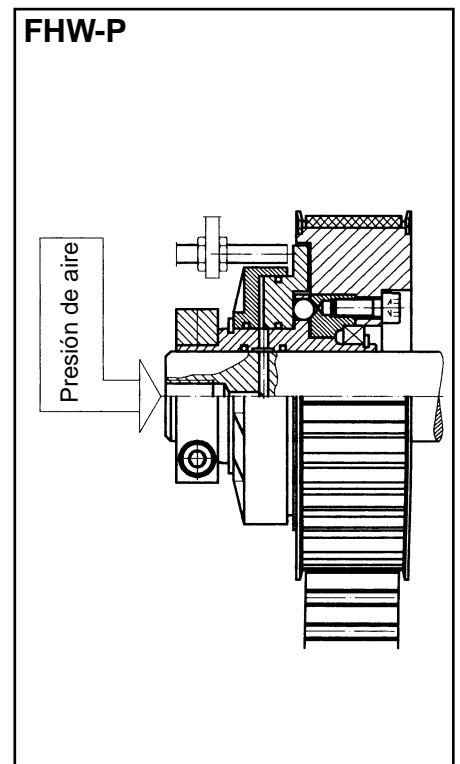
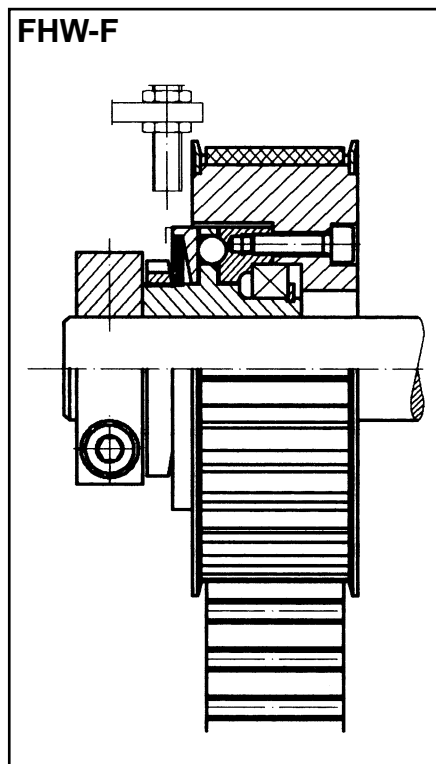
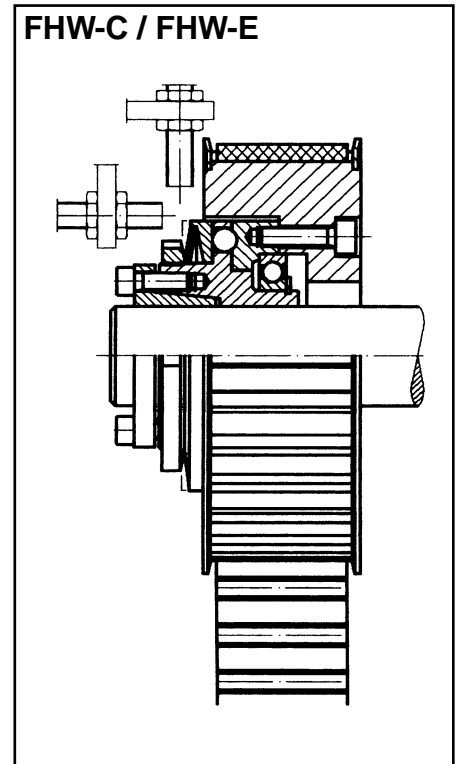
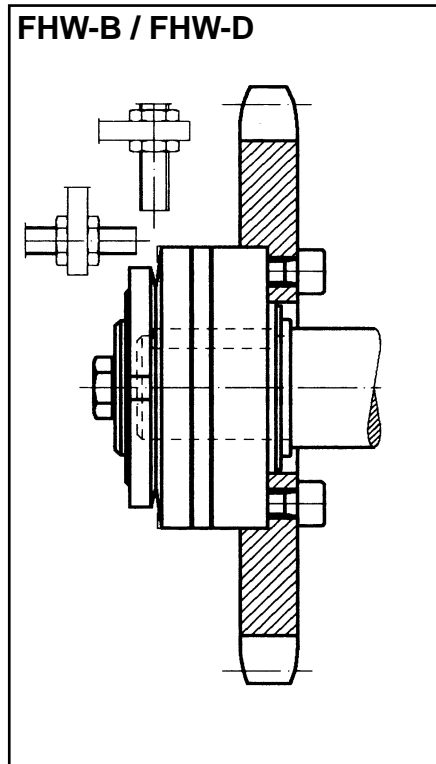
FHW-C con fijación por cono de presión.



FHW-F con moyú a pinza y arandela de apriete partida.



## Ejemplos de montaje



- Reglaje de precisión del par de desembrague.
- Reembrague sin intervención después de 360°.
- Par residual muy bajo.
- Momento de inercia bajo.

- Excelentes condiciones de desembrague dinámico.
- Sin juego.
- Precisión de repetición elevada.
- Sin mantenimiento.
- Las piezas móviles están templadas.